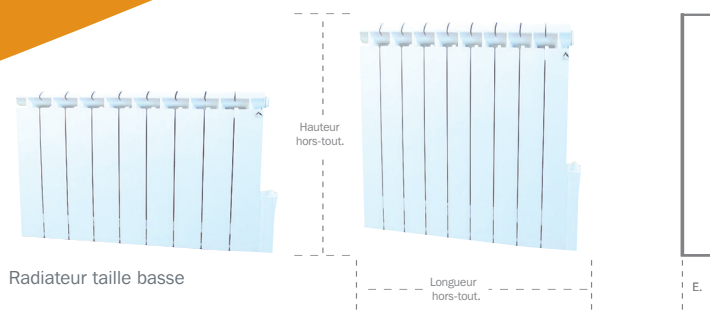


LA SÉCURITÉ KOPA

▷ KOPA est doté d'un système de sécurité anti-surchauffe. KOPA est également équipé du système de fixation breveté «Klip & go». Ce système empêche le basculement de l'appareil et garantit une pose simple et extrêmement rapide.

▷ De construction française, KOPA respecte les normes en vigueur. Conformément aux directives européennes en matière d'environnement et de recyclage, KOPA le radiateur écologique.



GAMMES ET DIMENSIONS

PUISSANCE	RÉF. CP	RÉF. FP	HAUTEUR HT	LONGUEUR HT	ÉPAISSEUR	POIDS	NBRE ÉLÉMENTS
600 W	KOPACP 0600	KOPAFP 0600	580 mm	450 mm	80 mm	10 Kg	5
750 W	KOPACP 0750	KOPAFP 0750	580 mm	530 mm	80 mm	12 Kg	6
900 W	KOPACP 0900	KOPAFP 0900	580 mm	610 mm	80 mm	14 Kg	7
1200 W	KOPACP 1200	KOPAFP 1200	580 mm	770 mm	80 mm	17 Kg	9
1500 W	KOPACP 1500	KOPAFP 1500	580 mm	930 mm	80 mm	21 Kg	11
1800 W	KOPACP 1800	KOPAFP 1800	580 mm	1010 mm	80 mm	24 Kg	12
2000 W	KOPACP 2000	KOPAFP 2000	580 mm	1090 mm	80 mm	26 Kg	13

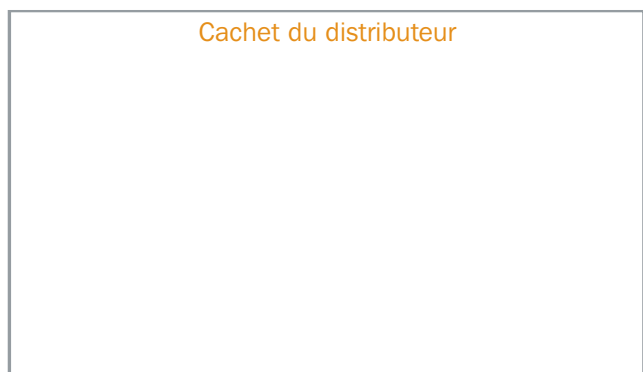
RADIATEURS TAILLE BASSE *

500 W	KOPACPB 0500	KOPAFPB 0500	420 mm	450 mm	95 mm	8 Kg	5
750 W	KOPACPB 0750	KOPAFPB 0750	420 mm	530 mm	95 mm	10 Kg	6
1000 W	KOPACPB 1000	KOPAFPB 1000	420 mm	770 mm	95 mm	16 Kg	9
1250 W	KOPACPB 1250	KOPAFPB 1250	420 mm	930 mm	95 mm	21 Kg	11
1500 W	KOPACPB 1500	KOPAFPB 1500	420 mm	1090 mm	95 mm	26 Kg	13

Allauve

UNE MARQUE DE THERMIE PRODUCTION

Cachet du distributeur



CARACTÉRISTIQUES TECHNIQUES

- ▷ Tension de service : 230VAC +10%-20% 50hz.
- ▷ Sécurité : Classe II selon EN60335.
- ▷ Environnement : IP24.
- ▷ Température stockage : -20 à +60°C.
- ▷ Fil pilote 6 ordres.
- ▷ Courant porteur 6 ordres sur version courant porteur uniquement.
- ▷ Régulation électronique chrono-proportionnelle intégrale, à enclenchement par triac.
- ▷ Conforme aux normes : EN 60335-1 et EN 60335-2-30.
- ▷ Sauvegarde des paramètres en cas de coupure du courant.



Vivrélec



GARANTIE 10 ANS
(CORPS DE CHAUFFE)
GARANTIE 2 ANS
(ÉLECTRONIQUE)



Kopa

RADIATEUR

RADIATEURS ÉLECTRIQUES À FLUIDE
CALOPORTEUR
FIL PILOTE OU COURANT PORTEUR





www.allauve.com



Kopa

LA SOLUTION BIEN-ÊTRE



La gamme de radiateurs électriques KOPA, c'est la solution bien-être pour bien vivre son habitat. Pratique et intuitif, KOPA vous permet de chauffer de manière douce et homogène votre intérieur grâce à son corps de chauffe en aluminium à sortie frontale et verticale. La technologie de fluide utilisée dans les éléments, permet une chaleur constante, diffusée progressivement, vous assurant ainsi un confort optimal dans votre habitation.

Sobre et épuré, KOPA s'intégrera dans tous types de logement. L'étendue de la gamme, la facilité de pose et d'utilisation associées à une absence d'entretien vous garantiront entière satisfaction.

LES PLUS KOPA



LE CONFORT

Un confort sans entretien.

Le système de circulation de fluide caloporteur garantit une chaleur douce et progressive.

Le corps de chauffe comporte une double sortie frontale et verticale qui supprime l'effet de carbonisation des poussières.

Régulation électronique simple d'utilisation par une commande deux boutons.

LA FONCTIONNALITÉ

KOPA est équipé d'un boîtier dans lequel est logé un thermostat électronique fil pilote ou fil pilote courant porteur, assurant une température stable et précise. Une sonde de température est placée en position arrière du boîtier du thermostat, pour assurer la qualité et la précision de la régulation. Mode Auto, Confort, Éco et Hors-gel assurent votre confort au quotidien. Le corps de chauffe de KOPA en aluminium favorise l'échange thermique.

LA FIABILITÉ

L'application apportée à la conception de KOPA vous assure une fiabilité totale. Le corps de chauffe en aluminium est recouvert de peinture époxy résistante aux chocs, et fait du KOPA un appareil robuste et performant.



L'ADAPTABILITÉ

Faites le choix du KOPA, quelles que soient la configuration et la taille des pièces de votre habitat. Différentes puissances et dimensions vous assurent de trouver le modèle qui s'adaptera parfaitement à chaque volume de votre intérieur.

Kopa

LE THERMOSTAT

Le thermostat électronique KOPA assure une température stable et précise dans votre intérieur. KOPA fonctionne selon quatre modes : Auto, Confort, Éco et Hors-gel. Ceci vous garantit un réglage simple. Un premier sélecteur permet de choisir le mode voulu, tandis qu'un second positionne la température.

Mode Auto : Relié à un programmateur, votre radiateur fonctionnera selon les programmes établis. Ce mode vous offre le confort de la programmation à distance.

Mode Confort : C'est le mode à activer pour une température idéale de vie.

Mode Éco : C'est le mode à activer lors de vos courtes absences. Ce mode correspond à la température Confort – 3,5°C. Ceci vous permet de faire un abaissement sans dérégler la température Confort.

Mode Hors-gel : C'est le mode à activer lors de vos longues absences. Ce mode maintient une température de 7°C pour protéger votre installation du gel.

Veille : Fonction à activer lorsque vous n'avez plus besoin de chauffage, en été par exemple.



■ EN OPTION LE PROGRAMMATEUR FP OU CP

Pour plus de confort, de simplicité et d'économies d'énergie, vous pouvez faire le choix de la programmation de votre installation de chauffage. Le programmateur fonctionne par le biais d'un fil pilote, mais vous pouvez opter pour un produit courant porteur qui relie l'appareil de chauffage au programmateur par le réseau électrique.

LES PLUS PROGRAMMATION



- ▷ Économie d'énergie
- ▷ Organiser son confort
- ▷ Multi-zonage
- ▷ Adapter la température à son rythme de vie



LES PLUS PROGRAMMATEUR

- ▷ Disponible 2 et 3 zones
- ▷ Flexibilité et souplesse
- ▷ Sélection du mode par bouton rotatif
- ▷ Affichage digital
- ▷ Mode vacances



LA MAÎTRISE DE VOTRE BIEN-ÊTRE